



## A様邸 外部改修サイディング工事 札幌市

平成24年5月施工

今回はサイディング工事がメインとなるため、施主様の希望される色等を参考にサイディング貼付イメージをシミュレーションソフトで作成。実際に使用するサイディングの見本やほかの資料を使い、施主様とデザインを詰めていきました。




施工前全景



施工後



サイディング案



施工前全景



サイディング案



施工後


### 使用したサイディング




アイジー工業  
ガルバロック  
モード3  
スタンダードブリック  
色:スタンダードココア

アイジー工業  
ガルスパン15J  
フラット(縦)  
色:グランプルー



※胴縁とは、サイディングの板張りなどを受けるための下地部材の事です。





コーキングは、外壁材や屋根トタンの継ぎ目より雨水等が染み込むのを防止する為に行っています。



住まいを明るく! 暮らしを楽しく!  
株式会社 **ハヤシザキ**  
株式会社 林崎塗装店